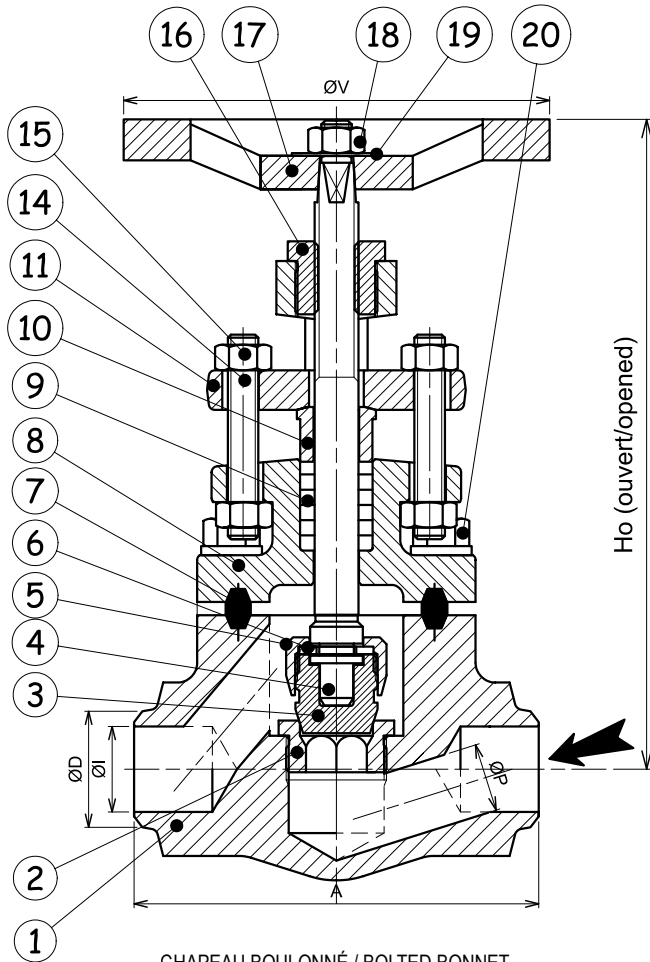
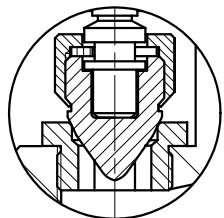


GLOBE VALVE

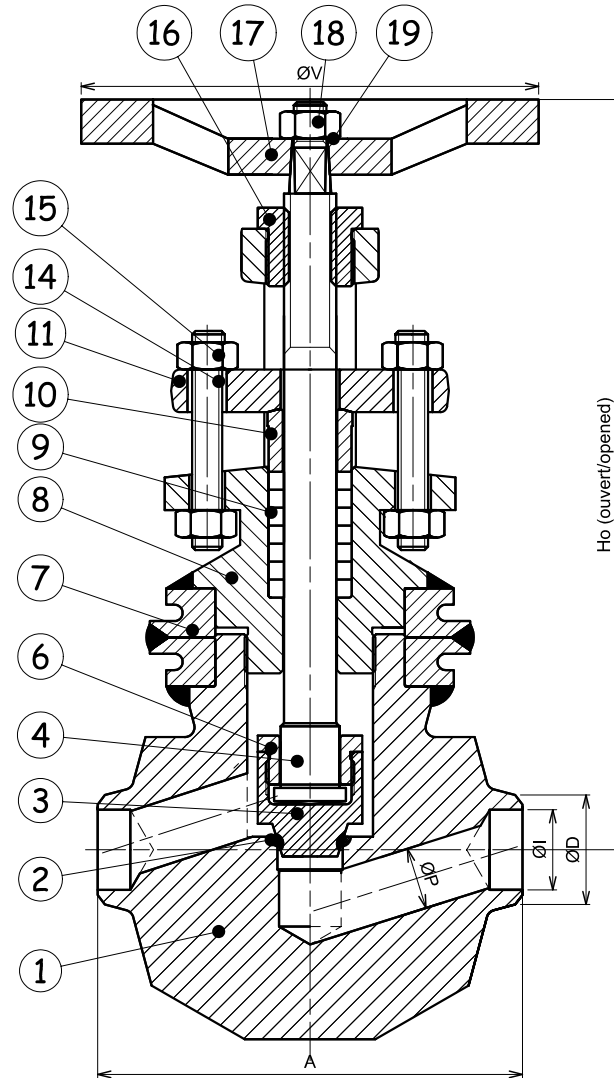
ROBINET FORGÉ À SOUPAPE - BW NPT SW
FORGED GLOBE VALVE - BW NPT SW



CHAPEAU BOULONNÉ / BOLTED BONNET
JOINT RTJ / RING JOINT GASKET



CLAPET POUTEAU (EN OPTION)
NEEDLE DISC (OPTION)



JOINT À LÈVRES SOUDÉES
SEALED LIPS JOINT TYPE

SERIE / CLASS

800 - 1500 - 2500

CHAPEAU BOULONNÉ - CHAPEAU SOUDÉ
BOLTED BONNET - WELDED BONNET
SIÈGE VISSÉ - SIÈGE INTÉGRAL
RENEWABLE SEAT - INTEGRAL SEAT

COMPONENT PARTS

Rep.	DESIGNATION
1	CORPS/BODY
2	SIÈGE/SEAT
3	CLAPET/DISC
4	TIGE/STEM
5	ECROU DE CLAPET/DISC NUT
6	VERROU DE CLAPET/LOCKNUT WASHER
7	JOINT DE CHAPEAU / BONNET GASKET
8	CHAPEAU/BONNET
9	GARNITURE D'ETANCHEITE/PACKING
10	FOULOIR/GLAND
11	BRIDE DE FOULOIR/GLAND FLANGE
14	TIRANT/GLAND FLANGE STUD
15	ECROU DE TIRANT/GLAND FLANGE NUT
16	DOUILLE/BUSHING
17	VOLANT/HANDWHEEL
18	ECROU DE VOLANT/HANDWHEEL NUT
19	PLAQUE D'IDENTIFICATION/NAME PLATE
20	VIS DE CHAPEAU/BONNET SCREW

Matériel conforme à NF M87.412-BS5352
Material in acc. with BS 5352 - NF M87.412
DISPONIBLE VERSION / AVAILABLE WITH:
BUTT WELD END suivant/acc. to ANSI B16-25
SOCKET WELD END suivant/acc. to ANSI B16-11
NPT suivant/acc. to ANSI B1.20.1